



УПРАВЛЕНИЕ ФЕДЕРАЛЬНОЙ СЛУЖБЫ
ГОСУДАРСТВЕННОЙ СТАТИСТИКИ ПО СЕВЕРО-
КАВКАЗСКОМУ ФЕДЕРАЛЬНОМУ ОКРУГУ

Итоги развития промышленности Кабардино-Балкарской Республики



за январь – апрель 2023 года



ФЕДЕРАЛЬНАЯ СЛУЖБА
ГОСУДАРСТВЕННОЙ СТАТИСТИКИ

Итоги развития промышленности Кабардино-Балкарской Республики

за январь – апрель 2023 года

- 01** ПОКАЗАТЕЛИ ПРОМЫШЛЕННОГО ПРОИЗВОДСТВА
- 02** ПОКАЗАТЕЛИ ПРОМЫШЛЕННОГО ПРОИЗВОДСТВА
ПО ВИДАМ ЭКОНОМИЧЕСКОЙ ДЕЯТЕЛЬНОСТИ
- 03** ПРОИЗВОДСТВО ПИЩЕВЫХ ПРОДУКТОВ
И НЕПРОДОВОЛЬСТВЕННЫХ ТОВАРОВ



ИНДЕКС ПРОМЫШЛЕННОГО ПРОИЗВОДСТВА

ЯНВАРЬ – АПРЕЛЬ 2023 Г., В % К СООТВЕТСТВУЮЩЕМУ ПЕРИОДУ ПРЕДЫДУЩЕГО ГОДА

ИПП

106,4%



105,3%

Обрабатывающие производства



102,2%

Водоснабжение; водоотведение, организация сбора и утилизации отходов, деятельность по ликвидации загрязнений



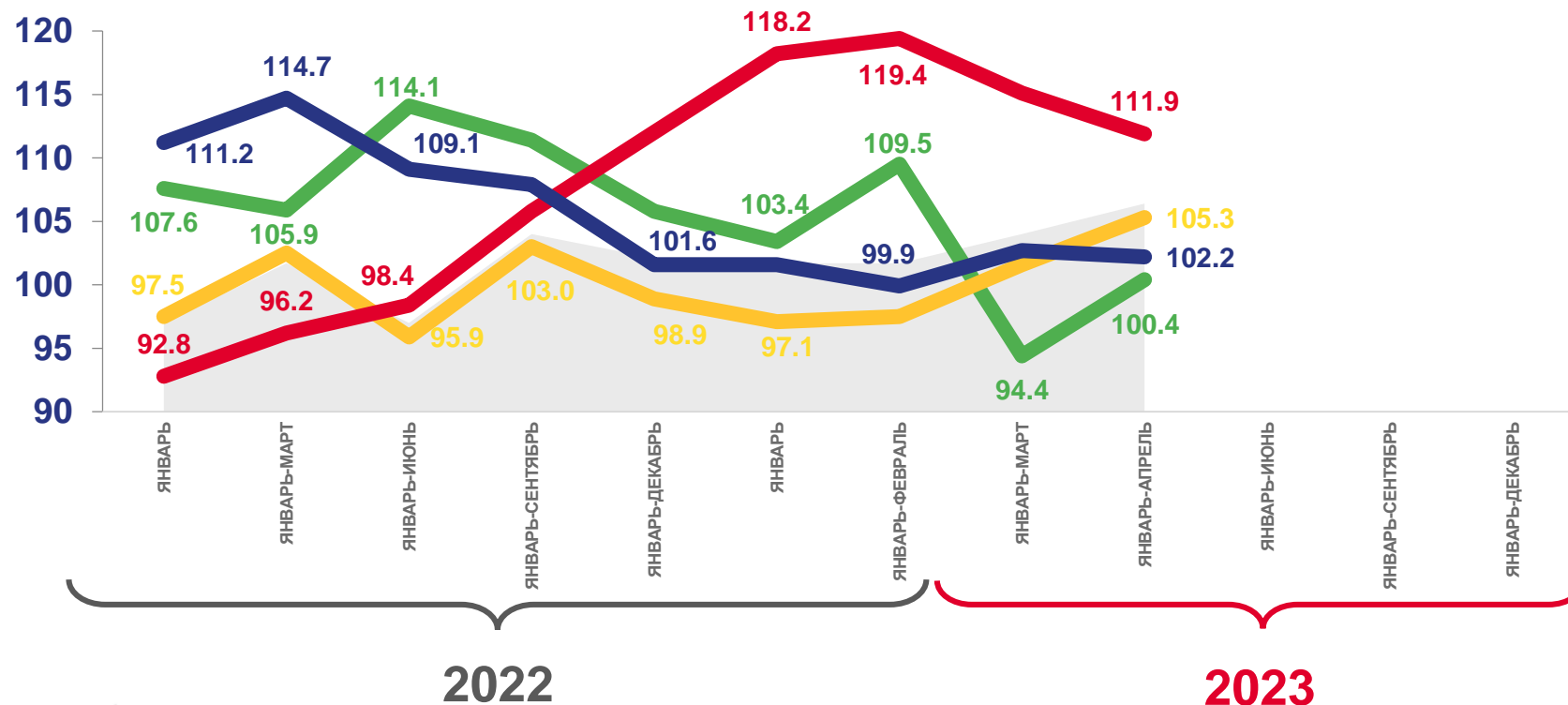
100,4%

Добыча полезных ископаемых



111,9%

Обеспечение электрической энергией, газом и паром; кондиционирование воздуха



Индекс промышленного производства



Обеспечение электрической энергией, газом и паром; кондиционирование воздуха



Обрабатывающие производства



Добыча полезных ископаемых



Водоснабжение; водоотведение, организация сбора и утилизации отходов, деятельность по ликвидации загрязнений



ОТГРУЖЕНО ТОВАРОВ, ВЫПОЛНЕНО РАБОТ И УСЛУГ СОБСТВЕННЫМИ СИЛАМИ ПО ПРОМЫШЛЕННЫМ ВИДАМ ДЕЯТЕЛЬНОСТИ

ЯНВАРЬ – АПРЕЛЬ 2023 Г.

За январь – апрель

4 522,4 млн руб.



89,3%

Обрабатывающие производства



118,3%

Водоснабжение; водоотведение, организация сбора и утилизации отходов, деятельность по ликвидации загрязнений



133,3%

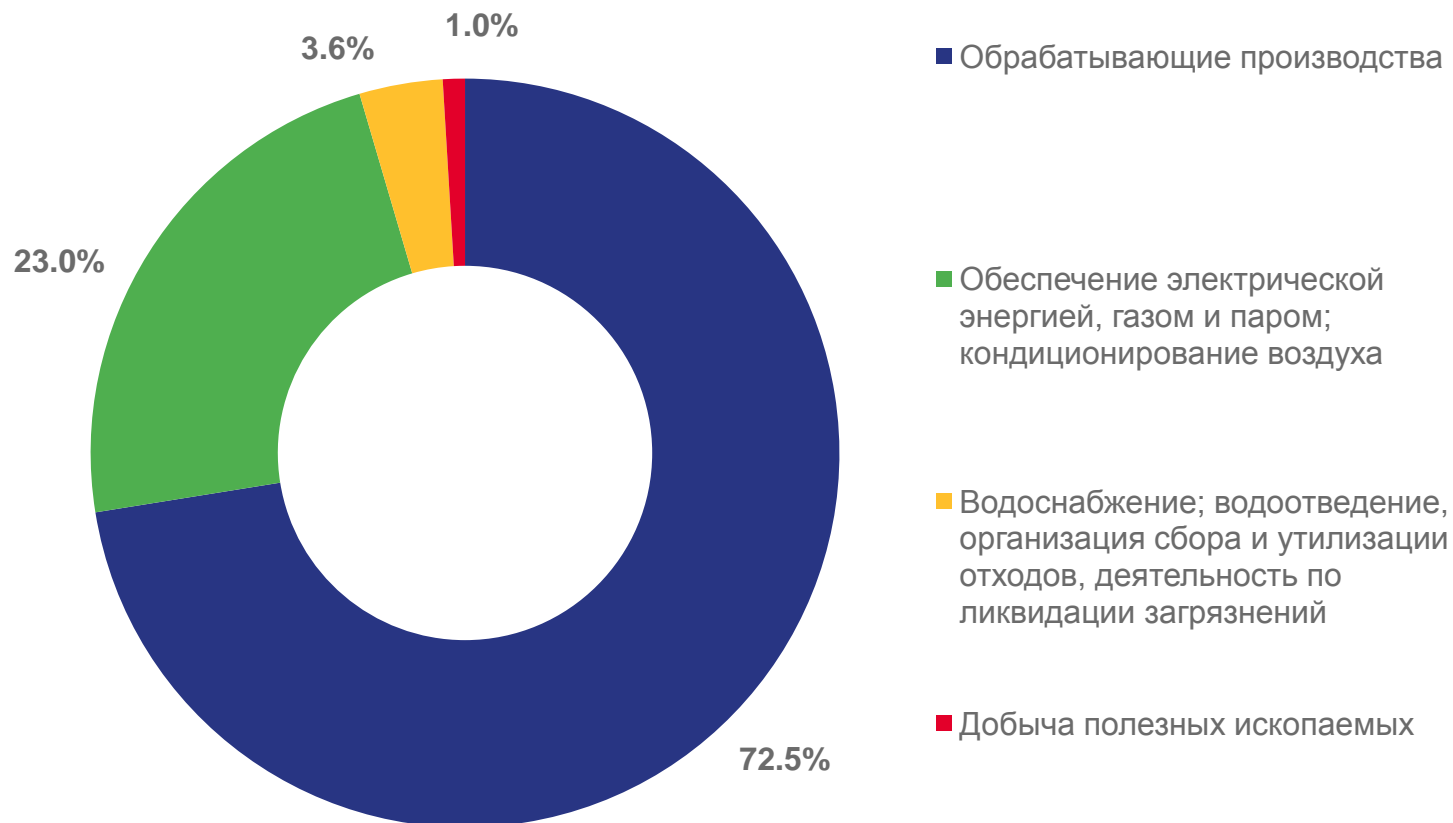
Добыча полезных ископаемых



103,3%

Обеспечение электрической энергией, газом и паром; кондиционирование воздуха

Удельный вес отдельных промышленных видов деятельности в общем объеме отгрузки товаров, работ и услуг



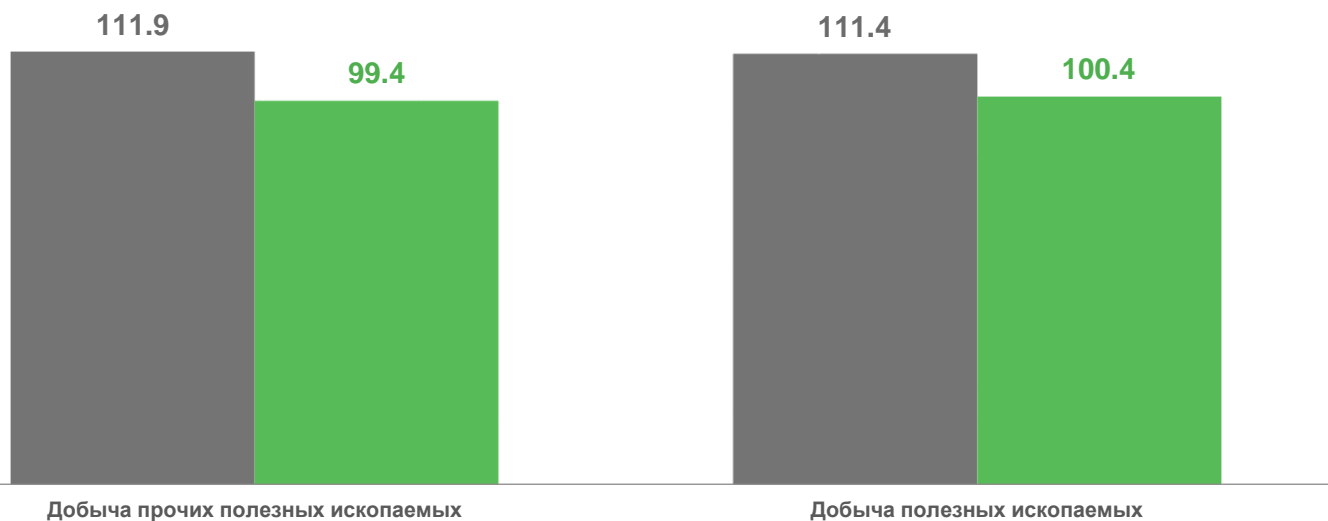


ДОБЫЧА ПОЛЕЗНЫХ ИСКОПАЕМЫХ

ЯНВАРЬ – АПРЕЛЬ 2023 Г.

Индексы промышленного производства

к соответствующему периоду предыдущего года, процентов



■ Январь-апрель 2022 г. к январю-апрелю 2021 г.

■ Январь-апрель 2023 г. к январю-апрелю 2022 г.

Отгружено товаров собственного производства,
млн руб.

89,4

Добыча полезных ископаемых

85,0

Добыча прочих полезных ископаемых

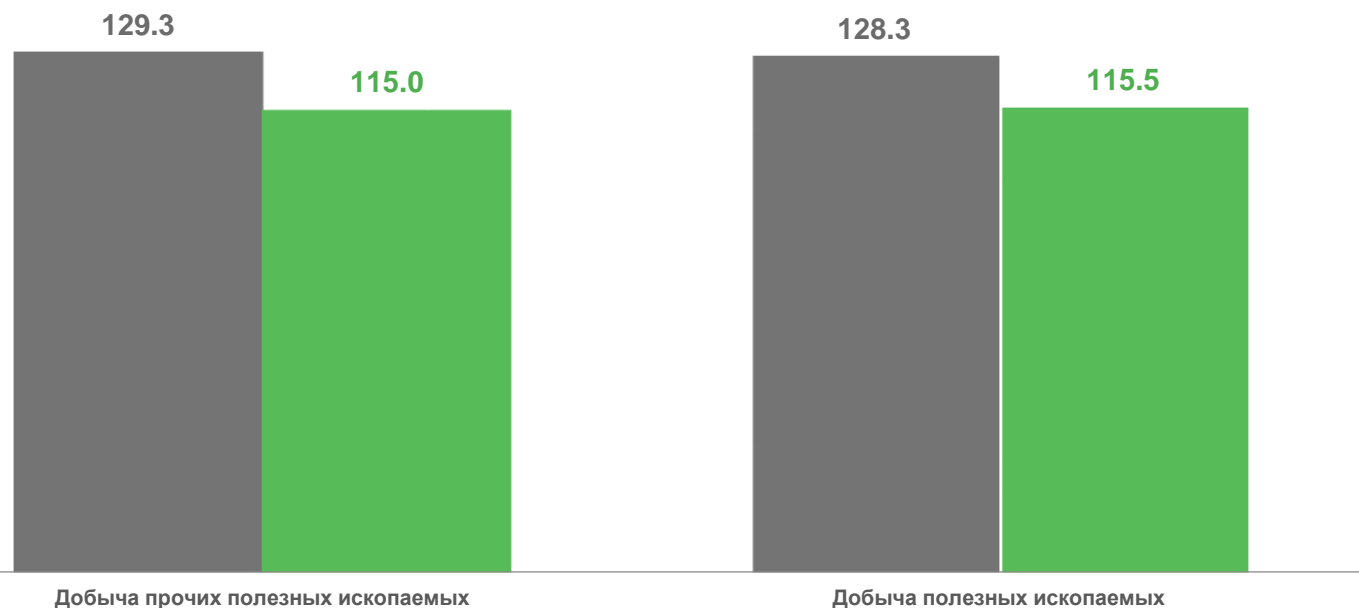


ДОБЫЧА ПОЛЕЗНЫХ ИСКОПАЕМЫХ

АПРЕЛЬ 2023 Г.

Индексы промышленного производства
апрель 2023 года в % к апрелю 2022 года

Отгружено товаров собственного производства
апрель, млн руб.



■ Апрель 2022 г. к апрелю 2021 г.

■ Апрель 2023 г. к апрелю 2022 г.

42,6

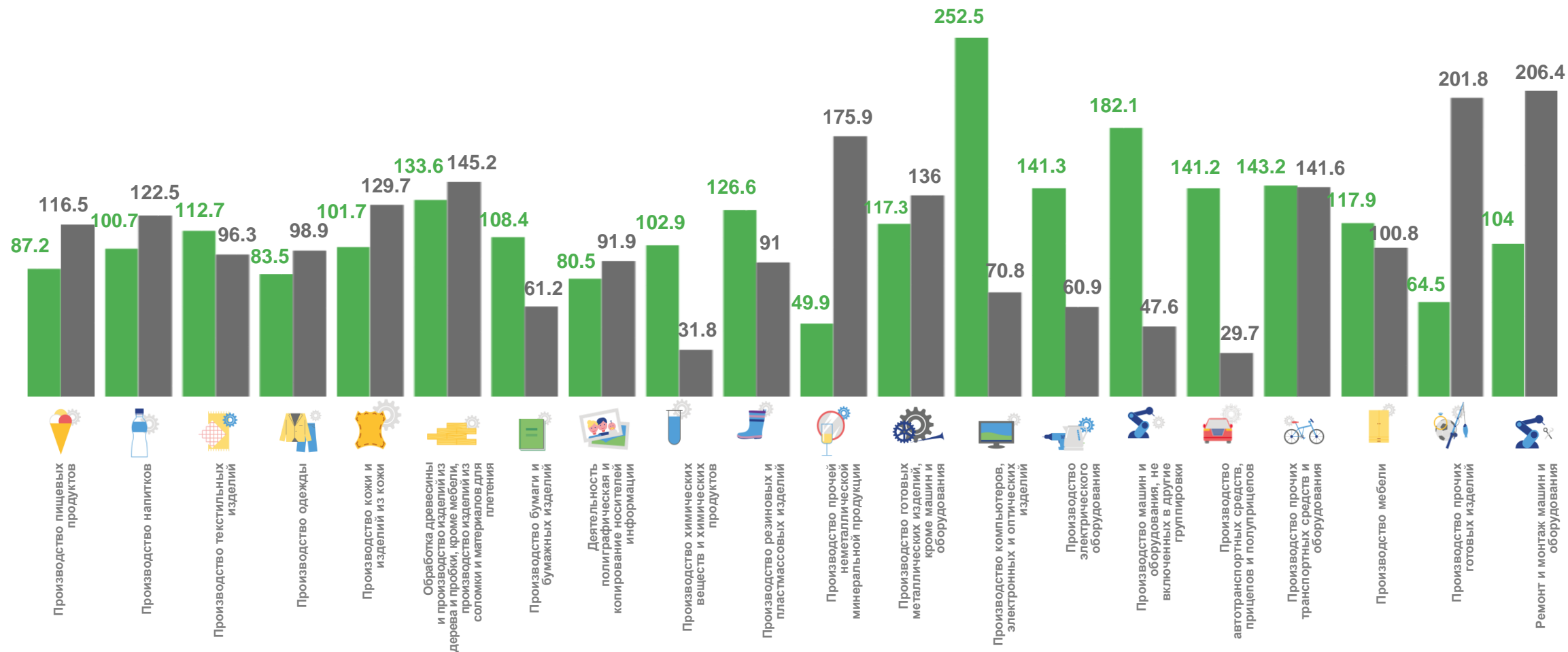
Добыча полезных ископаемых

40,0

Добыча прочих полезных ископаемых



ИНДЕКСЫ ПРОМЫШЛЕННОГО ПРОИЗВОДСТВА В ОБРАБАТЫВАЮЩЕЙ ПРОМЫШЛЕННОСТИ



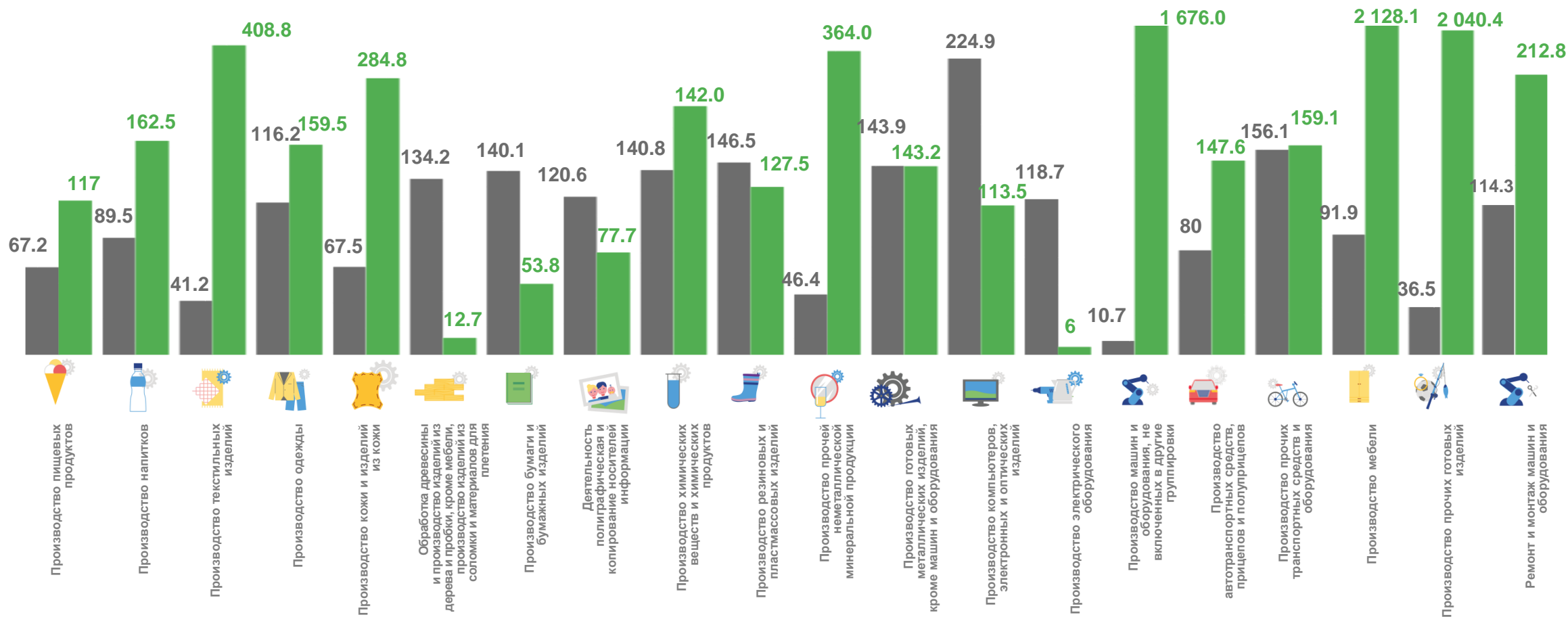
■ Январь-апрель 2022 г. к январю-апрелю 2021 г.

■ Январь-апрель 2023 г. к январю-апрелю 2022 г.





ОТГРУЖЕНО ТОВАРОВ СОБСТВЕННОГО ПРОИЗВОДСТВА В ОБРАБАТЫВАЮЩЕЙ ПРОМЫШЛЕННОСТИ



■ Январь-апрель 2022 г. в % к январю-апрелю 2021 г.

■ Январь-апрель 2023 г. в % к январю-апрелю 2022 г.



ОБЕСПЕЧЕНИЕ ЭЛЕКТРИЧЕСКОЙ ЭНЕРГИЕЙ, ГАЗОМ И ПАРОМ; КОНДИЦИОНИРОВАНИЕ ВОЗДУХА

ЯНВАРЬ – АПРЕЛЬ 2023 Г.

Отгружено товаров собственного производства,
млн руб.



Обеспечение электрической
энергией, газом и паром;
кондиционирование воздух

4 740,0



Производство, передача
и распределение энергии

329,0



Производство и распределение
газообразного топлива

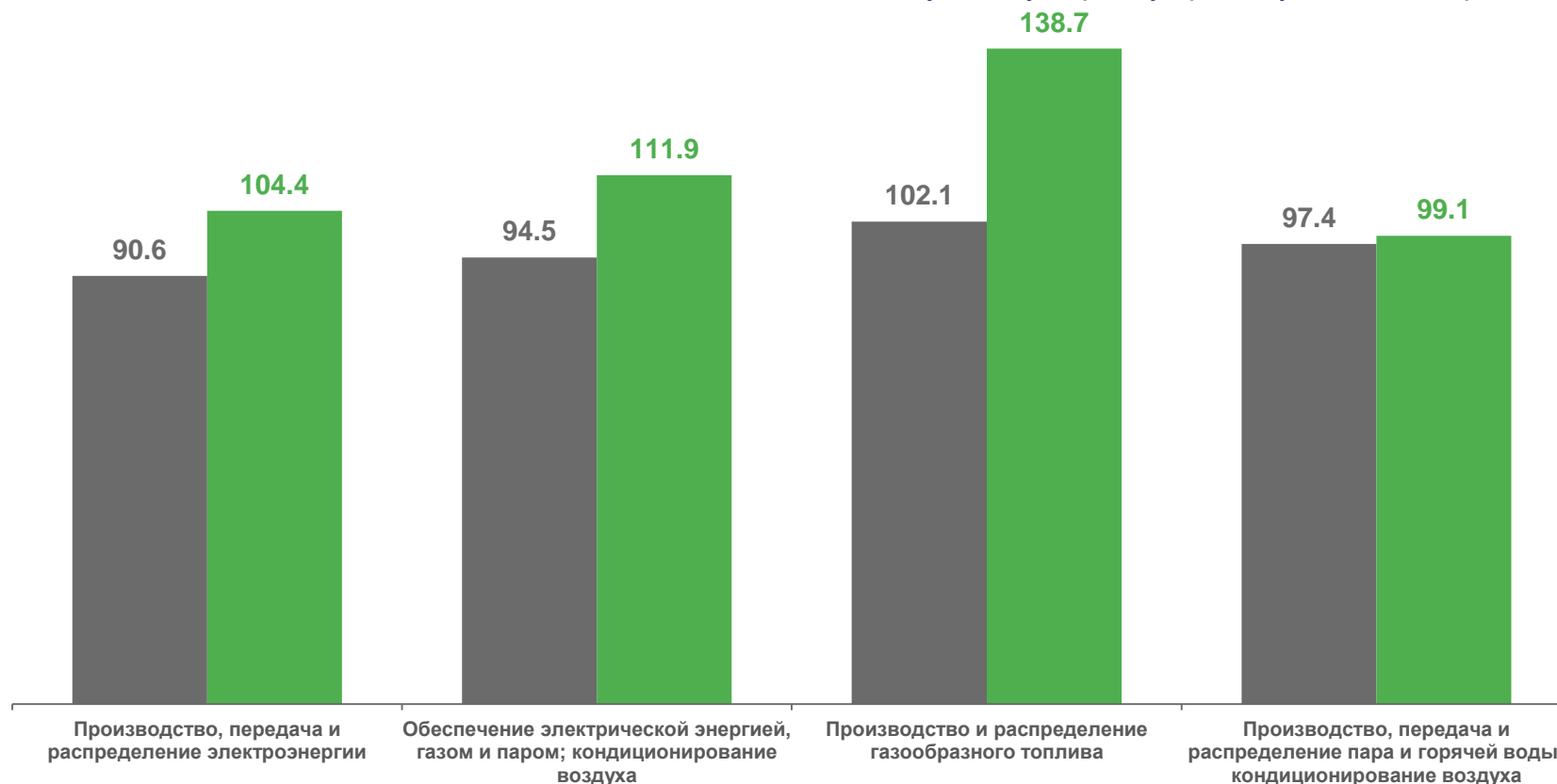
753,4



Производство, передача и распределение
пара и горячей воды; кондиционирование

757,6

Индексы промышленного производства
к соответствующему периоду предыдущего года, процентов



■ Январь-апрель 2022 г. к январю-апрелю 2021 г.

■ Январь-апрель 2023 г. к январю-апрелю 2022 г.





ОБЕСПЕЧЕНИЕ ЭЛЕКТРИЧЕСКОЙ ЭНЕРГИЕЙ, ГАЗОМ И ПАРОМ; КОНДИЦИОНИРОВАНИЕ ВОЗДУХА

Отгружено товаров собственного производства
Апрель, млн руб.



Обеспечение электрической энергией, газом и паром; кондиционирование воздуха

1 027,7



Производство, передача и распределение энергии

737,9



Производство и распределение газообразного топлива

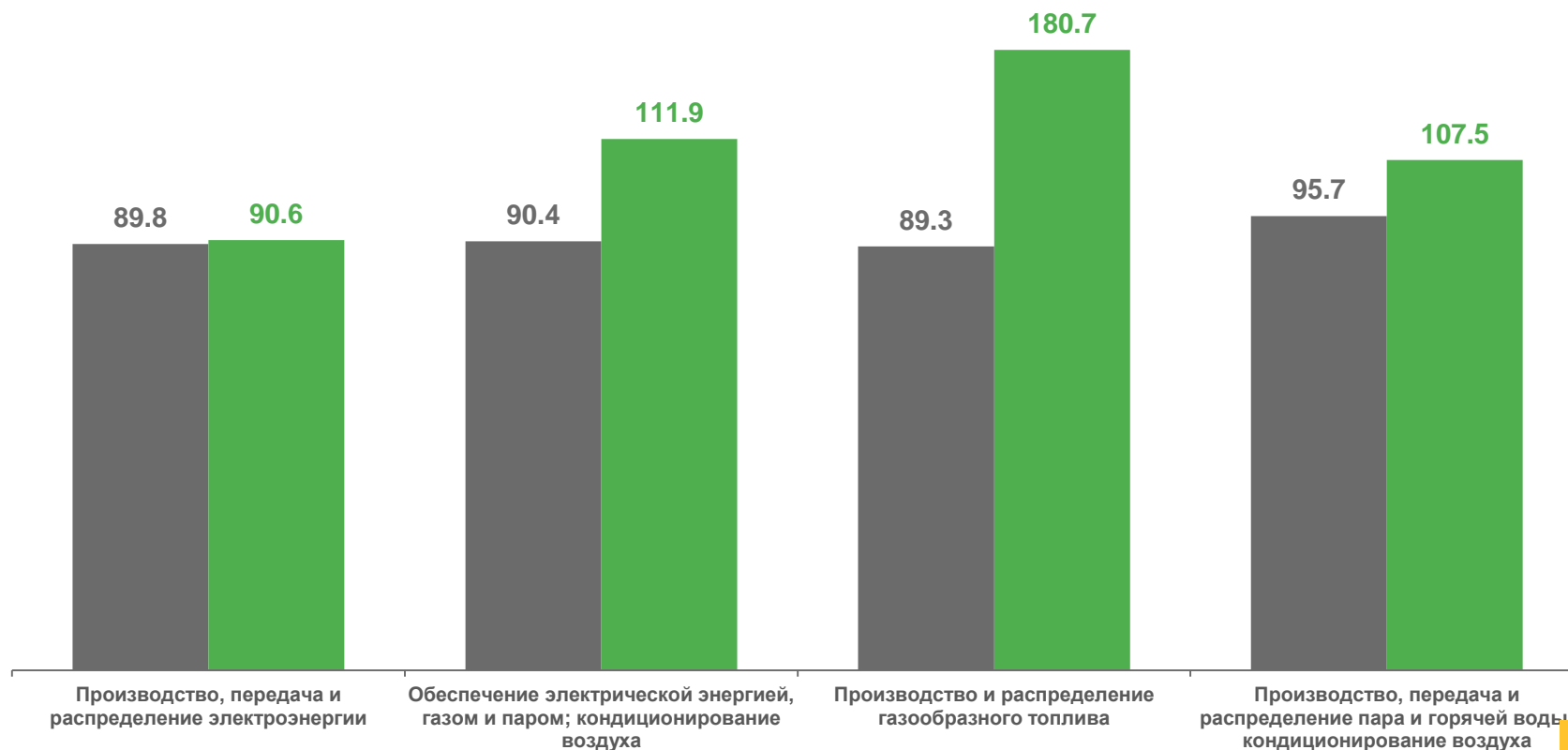
132,1



Производство, передача и распределение пара и горячей воды; кондиционирование

157,8

Индексы промышленного производства
апрель 2023 г. в % к апрелю 2022 г.



■ Апрель 2022 г. к апрелю 2021 г.

■ Апрель 2023 г. к апрелю 2022 г.



ВОДОСНАБЖЕНИЕ; ВОДООТВЕДЕНИЕ, ОРГАНИЗАЦИЯ СБОРА И УТИЛИЗАЦИИ ОТХОДОВ, ДЕЯТЕЛЬНОСТЬ ПО ЛИКВИДАЦИИ ЗАГРЯЗНЕНИЙ

Отгружено товаров собственного производства,
Январь-апрель 2023 г. млн руб.



Водоснабжение; водоотведение,
организация сбора и утилизации
отходов, деятельность по
ликвидации загрязнений

643,6



Забор, очистка и
распределение воды

297,2



Сбор, обработка и утилизация
отходов; обработка вторичного
сырья

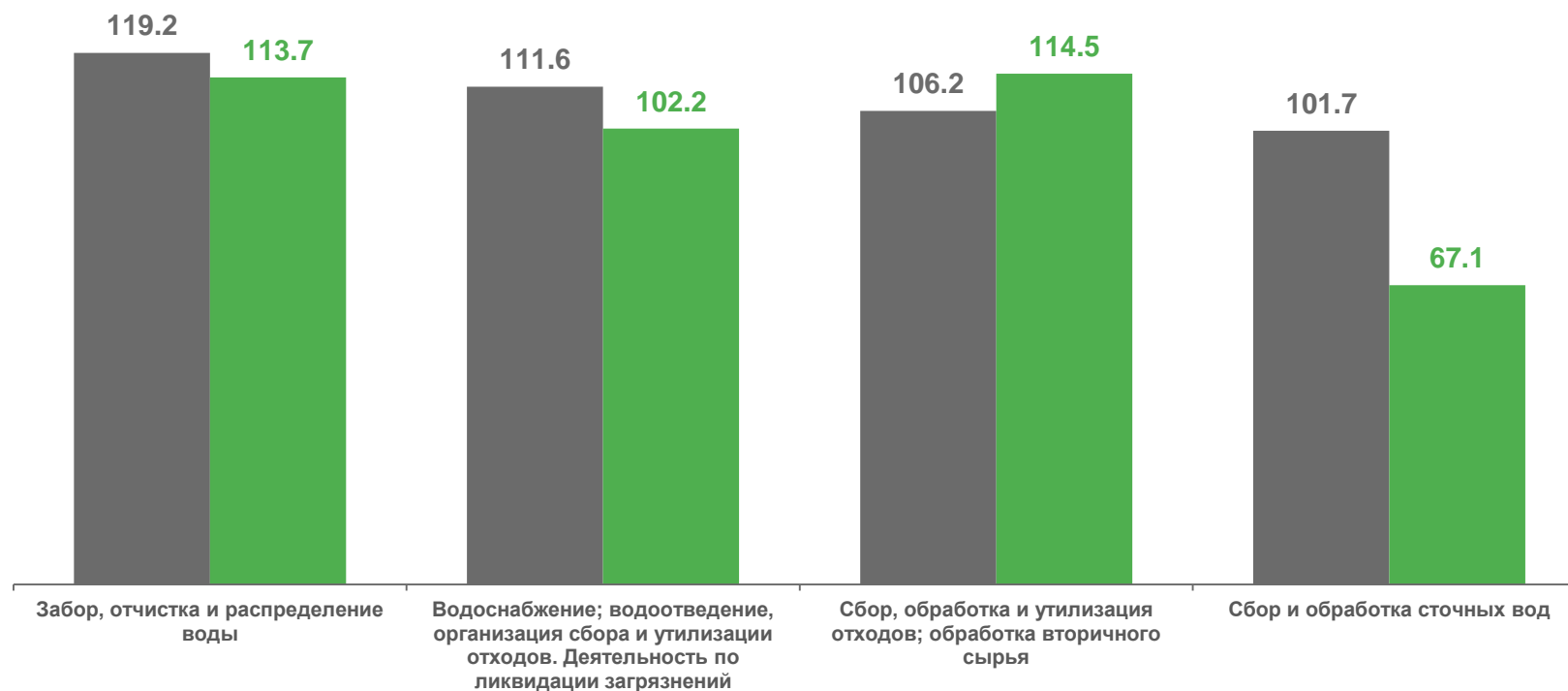
267,8



Сбор и обработка сточных вод

76,1

Индексы промышленного производства
Январь-апрель 2023 г. в % к январю-апрелю 2022 г.



■ Январь-апрель 2022 г. к январю-апрелю 2021 г.

■ Январь-апрель 2023 г. к январю-апрелю 2022 г.



ВОДОСНАБЖЕНИЕ; ВОДООТВЕДЕНИЕ, ОРГАНИЗАЦИЯ СБОРА И УТИЛИЗАЦИИ ОТХОДОВ, ДЕЯТЕЛЬНОСТЬ ПО ЛИКВИДАЦИИ ЗАГРЯЗНЕНИЙ

Отгружено товаров собственного производства,
Апрель 2023 г. млн руб.



Водоснабжение; водоотведение,
организация сбора и утилизации
отходов, деятельность по
ликвидации загрязнений

158,6



Забор, очистка и
распределение воды

73,5



Сбор, обработка и утилизация
отходов; обработка вторичного
сырья

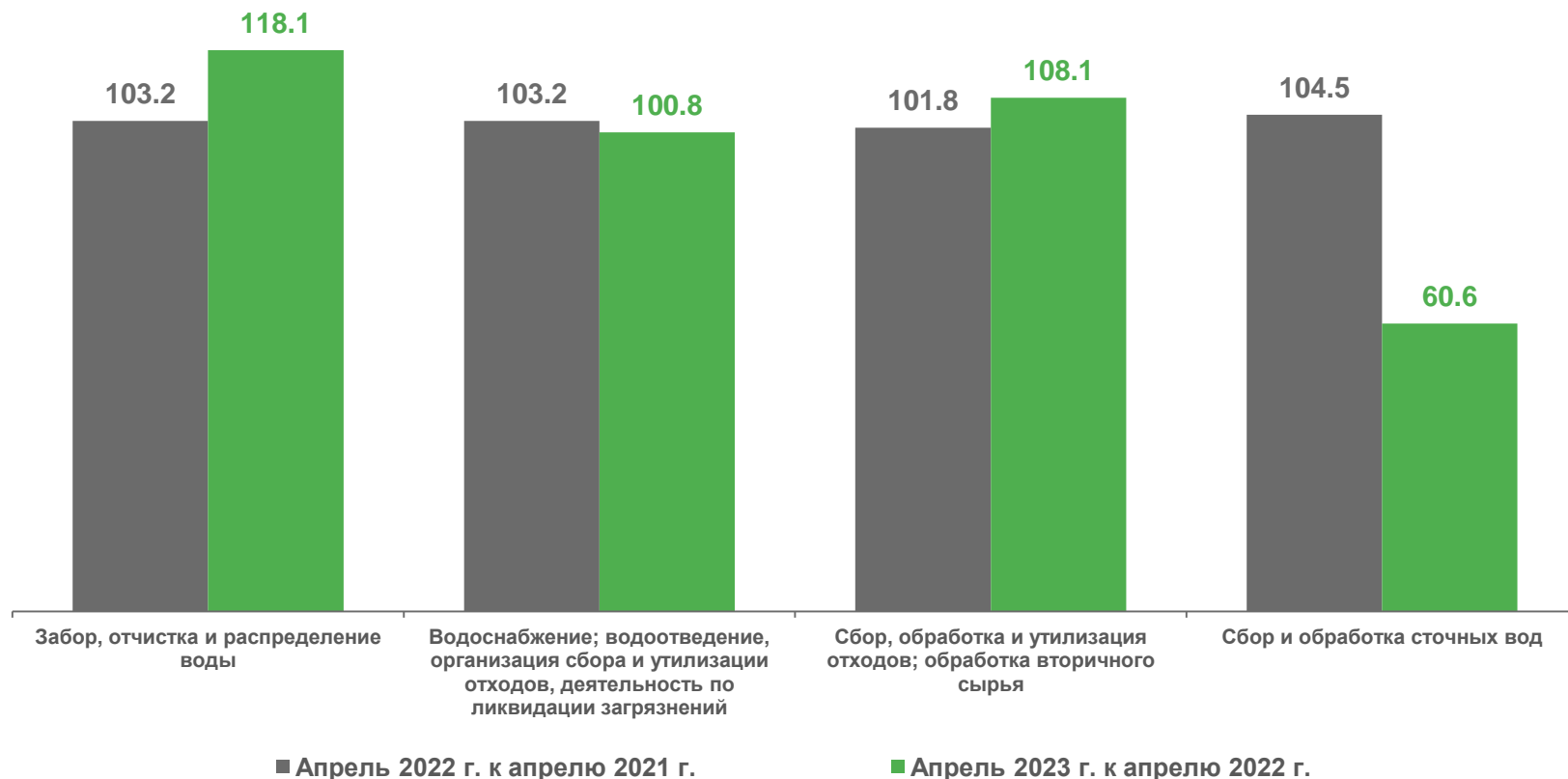
65,9



Сбор и обработка сточных вод

18,2

Индексы промышленного производства
Апрель 2023 г. в % к апрелю 2022 г.



ПРОИЗВОДСТВО ПИЩЕВЫХ ПРОДУКТОВ

В ЯНВАРЕ – АПРЕЛЕ 2023 Г. В % К ЯНВАРЮ – АПРЕЛЮ 2022 Г.



Мясо крупного рогатого скота, свинина, баранина, козлятина, конина парные, остывшие или охлажденные

▲102,0



Мясо и субпродукты пищевые домашней птицы

▲100,5



Изделия колбасные

▼97,9



Изделия кулинарные мясные, мясосодержащие и из мяса и субпродуктов птицы охлажденные, замороженные

—



Масла растительные нерафинированные

▼52,4



Пиво, кроме отходов пивоварения

▲118,2



Молоко

▲111,1



Масло сливочное, пасты масляные, спреды и смеси топленые сливочно-растительные

▲115,2



Сыры

▲108,1



Творог

▲134,8



Сметана

▲151,0



Воды минеральные природные питьевые и воды питьевые, расфасованные в емкости

▼95,9



Продукты кисломолочные (кроме творога и продуктов из творога)

▲130,7



Мука из зерновых культур и других растительных культур, смеси из них

▲101,1



Хлеб и хлебобулочные изделия

▼98,9



Кондитерские изделия

▲125,0



Продукция молочная для детского питания

—



Напитки безалкогольные прочие

▲125,0

ПРОИЗВОДСТВО НЕПРОДОВОЛЬСТВЕННЫХ ПРОДУКТОВ

В ЯНВАРЕ – АПРЕЛЕ 2023 Г. В % К ЯНВАРЮ – АПРЕЛЮ 2022 Г.



Изделия трикотажные или вязаные

▼ 86,6



Мыло туалетное жидкое

100,0



Костюмы и комплекты мужские текстильные

▼ 79,4



Кирпич керамический неогнеупорный строительный

▲ 125,7



Куртки женские текстильные

—



Стол� кухонные, для столовой и гостиной

▼ 83,1



Одежда и аксессуары одежды для детей младшего возраста трикотажные

▲ 149,0



Обувь

▲ 131,2